



Iglesia de Dios Pentecostal M.I., Región del Pacífico  
Asociación de Niños Joyas de Cristo

# Escuela Bíblica de Extensión 2022



## Introducción

¡Bienvenidos a la escuela Bíblica de extensión! Nos alegra que haya decidido unirse a la visión de dar a conocer las nuevas buenas de salvación a los que aún no conocen a Jesús. Se estará preguntando, ¿Qué es la escuela Bíblica de extensión? La escuela Bíblica de extensión es una herramienta evangelística que se utiliza para alcanzar a los niños de la comunidad en lugares estratégicos como, por ejemplo, el parque, al frente de una casa, afuera del garaje, en una clubhouse de apartamentos, entre otros. La escuela se lleva a cabo durante el periodo vacacional, con una duración de cinco semanas.

Se le llama extensión porque es la extensión de la escuela dominical, pero con el enfoque evangelístico. Los líderes a cargo llevan un programa de una hora, lo cual incluye cantos infantiles, enseñanzas Bíblicas, manualidades, juegos, y sobre todo, llamado de salvación. El objetivo de la escuela de extensión es que la iglesia local se dé a conocer a la comunidad, por lo tanto, la ejecución del programa se realiza al aire libre, para que todos los que viven alrededor los puedan ver, conocer, y compartir con ustedes.

La escuela de extensión también es el puente a la escuela Bíblica de verano ya que los mismos niños que asisten cada semana a la escuela de extensión son llevados a la iglesia, en donde da lugar la escuela de verano, con el fin de que ellos y sus familias lleguen a formar parte de la iglesia para seguir con su crecimiento espiritual.

Es de suma importancia recalcar, que la escuela de extensión es un proyecto de **toda la iglesia** y no solo de los que trabajan con niños en las escuelas dominicales. Todo miembro de la iglesia debe de involucrarse de una forma u otra ya sea ayudando a asistir a los niños a crear las manualidades, aportando financieramente para el refrigerio o apoyando físicamente al grupo de hermanos que llevan a cabo escuelas de extensión. Es un trabajo en equipo.

Por último, hay que tener en cuenta que los niños llegan con sus familias a la escuela de extensión. Por lo tanto, se recomienda que la iglesia prepare líderes que no solo les enseñen a los niños, sino también al adulto para que de esta forma padres e hijos sean instruidos y alcancemos no solo a los niños, sino a familias enteras para Cristo.

## Prefacio

Dios hace promesas porque nos ama y quiere que sepamos cuánto se preocupa por nosotros. También nos ha hecho promesas para que sepamos todas las cosas en las que podemos confiar. Confiar en Dios se llama fe, y cuando tenemos fe en Dios, Él hace realidad sus promesas en nuestras vidas. "...Él es Dios fiel, quien cumple su pacto por mil generaciones y derrama su amor inagotable sobre quienes lo aman y obedecen sus mandatos." Deuteronomio 7:9 (NTV)

Algunas promesas en la Biblia se hicieron a ciertas personas o a un grupo en específico. Esas personas vivieron hace mucho tiempo y su forma de vida probablemente era muy diferente a la nuestra. Entonces surge la pregunta, ¿podemos nosotros tener esas promesas también? ¿Siguen vigentes esas promesas?

La Biblia no es un libro de historia que nos cuenta cosas que sucedieron en el pasado. La Palabra de Dios es viva y activa (ver hebreos 4:12). Dios usa su Palabra escrita para decirnos todo lo que quiere que sepamos, y eso incluye promesas personales (las promesas de ayudarnos a sentirnos seguros; promesas de mostrarnos parte de su plan y promesas de darnos esperanza). "Pues todas las promesas de Dios se cumplieron en Cristo con un resonante «¡sí!», y por medio de Cristo, nuestro «amén» (que significa «sí») se eleva a Dios para su gloria." 2 Corintios 1:20 (NTV)

Sin embargo, ciertas promesas solo pueden hacerse realidad cuando hacemos nuestra parte. Tales promesas pueden necesitar una acción o una actitud correcta de parte nuestra antes de que Dios pueda hacerlas realidad, por ejemplo, ser obedientes, tener fe o perdonar. Pero ¿cómo las personas de nuestra comunidad pueden tomar acción o tener acceso a estas promesas si ni siquiera han oído de ellas? ¿Y cómo pueden oír de ellas a menos que alguien se las diga? Este material le ayudará a usted para que exponga una lección Bíblica efectiva que dé a conocer las promesas de Cristo a los niños de su comunidad. Y que sea el Espíritu Santo haciendo la obra en sus oyentes.

Heydi Rivas  
AJOC vicepresidenta

## Resumen

	<b>Promesa Bíblica</b>	<b>Enfoque</b>	<b>Enseñanza Bíblica</b>
<b>Semana 1</b>	Juan 6:37 (NTV) Sin embargo, los que el Padre me ha dado vendrán a mí, y jamás los rechazaré.	Aceptación	Jesús y la mujer samaritana Juan 4:1-30
<b>Semana 2</b>	1 Juan 1:9 (NTV) pero si confesamos nuestros pecados a Dios, él es fiel y justo para perdonarnos nuestros pecados y limpiarnos de toda maldad.	Perdón	Jesús y Zaqueo Lucas 19:1-10
<b>Semana 3</b>	Juan 16:24 (NTV)...Pidan en mi nombre y recibirán y tendrán alegría en abundancia.	Gozo	Pablo y Silas en la cárcel Hechos 16:16-25
<b>Semana 4</b>	Hechos 2:21 (NTV) pero todo el que invoque el nombre del Señor será salvo.	Salvación	Pablo y el carcelero Hechos 16:25-34
<b>Semana 5</b>	Hebreos 13:5 (NTV) ...Nunca te fallaré. Jamás te abandonaré.	Esperanza	Jesús resucita al hijo de la viuda de Nain Lucas 7: 11-17

## Programa

<b>Bienvenida</b>	<ul style="list-style-type: none"><li>● Recibimiento a los niños y a los adultos presentes.</li><li>● El primer día toman registro de los niños (escriben sus nombres en un papel).</li><li>● Las semanas siguientes solo toman asistencia. Esto es para llevar un record de cuantos asisten semanalmente.</li></ul>
<b>Cantos</b>	Tiempo de enseñarles a los niños a alabar a Dios con cantos infantiles alegres, dinámicos y divertidos.
<b>Enseñanza bíblica</b>	<ul style="list-style-type: none"><li>● Historia Bíblica</li><li>● Aplicación y conexión entre la enseñanza Bíblica y la vida actual del niño y del adulto</li><li>● <b>Oración y llamado de salvación</b></li><li>● Preguntas de repaso</li></ul>
<b>Manualidades</b>	Cortar, pegar, trazar, construir, colorear, etc.
<b>Juegos</b>	Juegos que refuerzan el versículo y la enseñanza Bíblica de la semana.
<b>Bocadillo/ pequeño refrigerio</b> [ los últimos minutos]	<ul style="list-style-type: none"><li>● Tiempo de convivio con los niños y sus familias.</li><li>● Se despide a los niños junto con sus familias y se les invita para la próxima clase.</li></ul>

# Semana 1

## Aceptación

**Historia Bíblica:** Jesús y la mujer samaritana (Juan 4:1-30)

**Promesa por memorizar:** Juan 6:37 (NTV) Sin embargo, los que el Padre me ha dado vendrán a mí, y jamás los rechazaré.

## Enseñanza Bíblica

Jesús y los discípulos (amigos de Jesús) llegaron a una ciudad en Samaria llamada Sicar. El pozo de Jacob estaba allí, y Jesús, cansado de su viaje, se sentó junto al pozo. ¿Quién sabe qué es un pozo? (en inglés se llama *well*). Deje que los niños contesten. Continúe: un pozo o un "well" es un hoyo profundo que se hace en la tierra para sacar agua.

Era cerca del mediodía (12:00 p.m.) y los discípulos habían ido a la ciudad a comprar comida. Mientras Jesús estaba sentado, una mujer de ese lugar se acercó al pozo a sacar agua, y Jesús le pidió que le diera de beber.

Entonces la mujer samaritana le preguntó: ¿Por qué me pides agua si tú eres judío y yo soy samaritana? Le dijo eso porque los judíos no se llevaban bien con los samaritanos. Es como si alguien de otro lugar venga a nuestra ciudad y nos pida algo y nosotros le digamos "no" porque no es de aquí. Eso no es ser amigable. ¿Alguna vez alguien te ha pedido algo? Deje que los niños contesten. ¿Y qué has hecho? Y si tu fueras este personaje, ¿qué harías? ¿Le darías agua a Jesús?

La Biblia nos relata que Jesús era judío y la mujer samaritana y que esos dos grupos de personas no eran amigos, pero veamos qué le respondió Jesús a la mujer.

Jesús le respondió, si supieras quién te está pidiendo agua, tú le pedirías a él, y él te daría agua viva. Entonces la mujer le respondió a Jesús que él ni siquiera tenía con qué sacar el agua, y que el pozo era muy hondo así que de dónde le iba a dar agua viva.

Jesús le contestó que todos los que tomaban del agua del pozo volverían a tener sed. Pero el que bebiera del agua que él daba, nunca más tendrían sed porque el agua que él daba a las personas era como una fuente de vida eterna. ¿Alguien sabe que es vida eterna? Deje que los niños contesten. Vida eterna es vida después de la muerte. Los que han creído en Jesús irán con él al cielo, después de morir. Jesús le estaba diciendo a la mujer que él era el Hijo de Dios y que ella nunca más iba a tener sed, ni necesidad de otras cosas para hacer feliz porque él sería más que suficiente. Y aparte le daría algo mucho más especial, lo cual es la vida eterna.

Entonces la mujer se dio cuenta que Jesús no era cualquier hombre, que era el Mesías, el enviado de Dios, alguien muy especial, así que dejó su cántaro o jarra de agua y corrió al pueblo para contarles a todos lo que le había sucedido. Entonces la gente vino del pueblo a ver a Jesús, y muchos creyeron en Él.

Entonces las personas de la ciudad le rogaron a Jesús que se quedara con ellos un poco más de tiempo así que Jesús se quedó con ellos dos días más. Y la gente le dijo a la mujer, "Ya no creemos sólo por lo que tú nos contaste, ahora creemos porque nosotros mismos hemos escuchado a Jesús hablar, sabemos que él es el Salvador del mundo."

## Conexión con Jesús

¿Qué hubieras hecho tú si Jesús se te aparece? Deje que los niños contesten. ¿Le irías a contar a los demás? Deje que los niños contesten. Nosotros nunca hemos visto a Jesús con nuestros ojos. No conocemos cómo se ve, pero lo hemos sentido en nuestro corazón y sabemos por la Biblia que nos quiere hacer un bien a todos. Por eso estamos haciendo esta escuelita en este lugar. Porque queremos contarles a ustedes lo que Jesús ha hecho con nosotros. En la enseñanza escuchamos que Jesús no le importó que esa mujer era de un lugar diferente de donde él era. Él quería acercarse a esa mujer y ser su amigo. En este día queremos que sepas que Jesús quiere ser tu amigo y que a él no le importa de qué parte del mundo eres, si tienes una piel diferente, si eres alto o bajito, si hablas otro idioma o no, si eres popular en la escuela o no, si eres el mejor alumno o si eres perfecto o no. Jesús no rechaza a las personas que se acercan a él. **Jesús prometió que todas las personas que vinieran a él, iban a ser aceptadas porque él las ama.** Jesús TE AMAAAAA! y te acepta sin importar si eres el niño o la niña perfecta. Él te quiere mucho y quiere que tengas vida eterna. Perooo!... Hay algo que debes hacer para recibir la vida eterna. Primero debes acercarte a él. Segundo, debes pedirle que te perdone por todas las cosas malas que has hecho (la Biblia le llama pecado). ¿Quieres ser amigo de Jesús y formar parte de una gran familia?

**Repite esta oración:** Jesús, yo quiero que tu seas mi amigo y mi salvador. Me arrepiento de todos los pecados que he hecho. Yo te pido que me perdones y escribas mi nombre en el libro de la vida. Quiero recibir la vida eterna. Amén.

## Repaso de la lección

1. ¿De qué ciudad era la mujer? Les daré una pista: comienza con "S." Respuesta = Samaria
2. ¿Dónde estaba Jesús sentado cuando la mujer llegó? Junto al pozo
3. ¿Por qué la mujer no le quería dar agua a Jesús? porque los judíos y los samaritanos no eran amigos.
4. ¿Qué hizo la mujer cuando creyó en Jesús? Fue al pueblo y les contó a todos.

## Juego

### Big and Bigger Tag

suministros: área espaciosa para correr.

preparación: ninguna.

**Instrucciones:** reúna a los niños en un círculo y pídale a un voluntario que sea el "etiquetador". En este juego, el etiquetador de personas intentará etiquetar a otros niños. Si él etiqueta a un niño, entonces esa persona se unirá al etiquetador agarrando su mano y ambos intentarán atrapar a otro niño. Cada vez que atrapen a alguien, la persona se unirá a ellos sosteniendo su mano de manera que se forme una cadena humana.

*Consejo para el líder:* si su grupo tiene más de diez niños, tenga dos etiquetadores en lugar de uno y de esa manera, se pueden hacer dos cadenas humanas.

Al final de este juego, discutan la siguiente pregunta:  
¿Qué le sucedió a la cadena humana a medida que más niños fueron etiquetados? Respuesta:  
*la cadena humana fue creciendo.*

Diga: Esto es lo que sucede cuando nosotros compartimos acerca de Jesús con las demás personas. Cuando le decimos a los demás, cuanto Jesús los ama, su mensaje crece y se extiende como la cadena humana. Al rato que nos vayamos a casa, comparte con tus amigos lo que aprendiste de Jesús en la enseñanza Bíblica de hoy. Cuéntales a tus papás, a tus hermanos, a todos los que conoces que Jesús los ama. ¡Y te invito a que los traigas a la próxima clase para que juntos aprendamos más de Jesús!

## Manualidad

**Suministros:** patrón de llave, foam de color verde, lapiceros, marcadores o sharpies.

**Preparación de antemano:** tenga pre-cortado los patrones de las llaves.

**Instrucciones:** entregue a cada niño una llave, un lapicero, marcador o sharpie. Que los niños escriban la promesa del día en español del lado de enfrente y en inglés en la parte de atrás de la llave. Opcional: si desea, puede decorar la llave con calcomanías, glitter, u otro tipo de adornos.

\*\* Cada semana los niños harán una llave con las diferentes promesas. Ese será el "LLAVERO DE PROMESAS." Cada llave de promesa abrirá simbólicamente una puerta de bendición en la vida del niño. Es importante dejarles saber que asistir a la escuelita de extensión les ayudará a recolectar las cinco llaves. Al final de las cinco semanas premie a aquellos que logren coleccionar sus cinco llaves.

## Jesús no me rechaza (Juan 6:37). Jesus never rejects me (John 6:37).





## Semana 2

### Perdón

**Historia Bíblica:** Jesús y Zaqueo (Lucas 19:1-10).

**Promesa por memorizar:** 1 Juan 1:9 (NTV) pero si confesamos nuestros pecados a Dios, él es fiel y justo para perdonarnos nuestros pecados y limpiarnos de toda maldad

### Enseñanza Bíblica

Cuando Jesús pasó por la ciudad de Jericó, muchas personas se formaron en la calle para verlo. Había un hombre llamado Zaqueo, que también quería ver a Jesús, pero era un hombre bajito de estatura y no podía ver bien a causa de la gente. Entonces Zaqueo corrió hacia adelante y subió a un árbol, para poder ver a Jesús.

Zaqueo estaba a cargo de los recaudadores de impuestos en Jericó y se había hecho rico al hacer que las personas pagaran más impuestos de lo que tenían que pagar. También se quedaba con el dinero extra. ¡Eso era muy injusto!

La Biblia nos dice que cuando Jesús pasó por el lugar donde estaba Zaqueo, lo miró en el árbol y le dijo: "Zaqueo, date prisa y bájate de ahí, porque hoy quiero quedarme en tu casa". Después de que Jesús le dijo que quería ir a su casa, Zaqueo se bajó rápidamente del árbol y llevó a Jesús a casa, y le recibió con mucha alegría. ¡Pero, había un problema! Las otras personas que estaban en la calle esperando ver a Jesús, no estaban contentos y se quejaron. Ellos decían, "Jesús se ha convertido en el invitado de un hombre que es un "gran pecador".

¿Alguien sabe que significa ser un pecador? Deje que los niños compartan sus ideas. Un pecador es una persona que hace cosas malas que desagradan a Dios como, por ejemplo, robar, mentir, ser desobediente con mamá o papá, decir malas palabras, no compartir, lastimar a las personas o querer lo que los demás tienen. Zaqueo era un "gran pecador" por tomar dinero que no le pertenecía y por eso la gente no lo quería.

Pero Zaqueo estaba arrepentido y ya no quería seguir siendo un "gran pecador". Él quería cambiar, y le dijo a Jesús estas palabras: "Aquí y ahora daré la mitad de lo que tengo a los pobres, y si he engañado a la gente para robarle, les devolveré cuatro veces más". Haremos una pausa para ver lo que esto significa. Para esto tenemos que usar las matemáticas. ¿A quién le gustan las matemáticas? Para entender eso de "les devolveré cuatro veces más" les daré un problema matemático (word problem en inglés) y tú y tu compañerito que está a tu lado intentarán resolver el problema. ¿Listos? Aquí está: Zaqueo engañó a Steven y le quitó \$2. Luego Zaqueo se arrepintió de lo que le hizo a Steven, y ahora le quiere regresar cuatro veces más de lo que le quitó. ¿Cuánto dinero le tiene que devolver Zaqueo a Steven? Deje que los

niños traten de resolver el problema o hagan sus estimados. La respuesta es \$8. Es un problema de multiplicación:  $2 \times 4 = 8$ . También pueden sumar \$2 cuatro veces:  $2+2+2+2 = 8$ .

Jesús sabía que Zaqueo estaba arrepentido y le perdonó. Pero no solo le perdonó, sino que también le dio salvación a él y a su familia. En la semana cuatro hablaremos un poco más de lo que es la salvación.

## Conexión con Jesús

Jesús le mostró a Zaqueo que lo amaba, a pesar de que Zaqueo había hecho cosas malas. ¿Qué le decimos a mamá cuando nos sentimos mal por haber hecho algo que no estaba bien? Le decimos, "I'm sorry mom, "Sorry" "Lo siento" "discúlpame"" "perdóname" ¿Qué crees que diría Jesús si le dices que te sientes mal por hacer cosas que no están bien? Jesús te perdonaría por las cosas equivocadas que hayas hecho porque ¡Jesús también te ama!

Más, sin embargo, Jesús no solo quiere escuchar que lo sentimos (I'm sorry), también nos pide que nosotros perdonemos a las demás personas. (Lucas 11: 4). Quizás pienses que eres un niño bueno y que nunca has hecho nada malo y que no necesitas pedir perdón por nada. Pero la Biblia nos dice que no hay nadie bueno en este mundo. Todos hemos pecado, aun las personas más buenas de este planeta tierra hacen cositas que a veces no son agradables. Todos cometemos errores. No merecemos ser perdonados, sin embargo, Jesús nos ama tanto que murió para perdonarnos.

Jesús está listo para perdonarnos el día de hoy.

**Repite esta oración:** Jesús, estoy arrepentido de todos los pecados que he hecho, quizás los hice a propósito o quizás los hice sin pensar que eran malos, pero de todas formas estoy arrepentido y te quiero pedir que me perdones. Te pido que llenes mi corazón de tu amor y me des la valentía de perdonar a las personas que me han lastimado o me han hecho sentir mal. Amén.

## Repaso de la lección

1. ¿Cómo se llamaba el hombre que subió a un árbol para ver a Jesús? Zaqueo
2. ¿Por qué la gente le llamaba a Zaqueo "el gran pecador"? Le llamaban así porque Zaqueo engañaba a la gente quitándole dinero extra para quedarse con ese dinero.
3. Verdadero o Falso: Jesús no quiso ir a la casa de Zaqueo porque era un pecador. Falso
4. ¿Que hizo Zaqueo para demostrar que estaba arrepentido? Le devolvió a la gente lo que les había robado.

## Juego

## Lava corazones

Suministros: 10 globos rojos, mesa, cinta adhesiva, 1 o 2 mousse para el pelo, 2 botellas para rociar o esprayar, reloj, toallas de papel.

Preparación: Primero infle diez globos rojos. Use la cinta adhesiva para pegar cinco de los globos en una fila al borde de la mesa. Coloque los globos adicionales a un lado para usarlos como reemplazos en caso de que los globos originales se rompan. Use cinta adhesiva para marcar una línea en el suelo a unos cinco pies de la mesa. Llene las dos botellas de spray con agua.

Instrucciones: Haga que los niños formen dos equipos debidamente alineados detrás de la línea de cinta adhesiva. Mientras hace esto, diga: Supongamos que estos globos son nuestros corazones y este mousse son los malos sentimientos que hay adentro o las cosas malas que cubren nuestros corazones cuando tomamos malas decisiones. Use el mousse para cubrir el frente de cada globo. Ahora nuestros globos corazones están manchados con este mousse.

Dele a la primera persona de cada equipo una botella de spray. Explique que tendrán quince segundos para rociar la mayor cantidad posible de agua a los globos. Cuando el reloj pare a los quince segundos, los primeros "rociadores" entregarán las botellas a los siguientes niños en la fila, y así sucesivamente.

Cuando cada niño haya tenido el turno de rociar, cuente la cantidad de globos que han sido limpiados. Luego discuta las siguientes preguntas:

1. ¿Qué sacó las "manchas" o el mousse del globo? Respuesta = el agua
2. ¿Quién limpia las manchas de pecado de nuestro corazón? Respuesta = Jesús

Lea la promesa Bíblica y diga: cuando le decimos a Jesús que estamos arrepentidos, él nos perdona. Jesús lava nuestro pecado y limpia nuestros corazones nuevamente, así como a los globos.

## Manualidad


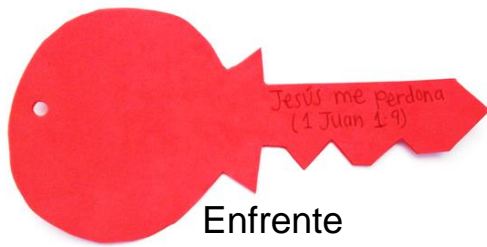
Suministros: patrón de llave, foam de color rojo, lapiceros, marcadores o sharpies.

Preparación de antemano: tenga pre-cortado los patrones de las llaves. Traiga con usted el "llavero de promesas" (un limpiapipas o pipe cleaner de cualquier color; no se preocupe por tener hecho el cono de helado ya que eso lo harán en la semana 5).

Instrucciones: entregue a cada niño una llave, un lapicero, marcador o sharpie. Que los niños escriban la promesa del día en español del lado de enfrente y en inglés en la parte de atrás de la llave. Opcional: si desea, puede decorar la llave con calcomanías, glitter, u otro tipo de adornos. Muestre su llavero con la llave verde de la semana pasada, y cuando termine con la llave que corresponde a este día, agréguela al llavero. Dígale a los niños que ya tenemos dos llaves y nos faltan tres más.

*\*Anime a los niños a asistir a la escuelita de extensión la próxima semana, para recolectar la tercera llave de la promesa. Si un niño nuevo vino en este día, tenga el patrón de la llave de la semana #1 para que tenga la oportunidad de hacerla.*

**Jesús me perdona (1 Juan 1:9). Jesus forgives me (1 John 1:9).**



## Semana 3

### Gozo

**Historia Bíblica:** Pablo y Silas en la cárcel. (Hechos 16:16-25)

**Promesa por memorizar:** Juan 16:24 (NTV)...Pidan en mi nombre y recibirán y tendrán alegría en abundancia.

### Enseñanza Bíblica

Pablo y Silas eran amigos y viajaban juntos a diferentes lugares del mundo contándole a la gente acerca de Jesús. Un día Pablo y Silas fueron a la ciudad de Filipos. En esa ciudad no conocían quién era Jesús, así que Pablo y Silas empezaron a contarles a las personas todo sobre Jesús. Pero a algunas personas en Filipos no les gustaba escuchar acerca de Jesús. Había unos hombres en esa ciudad que estaban muy, pero muy enojados! Esos hombres hicieron algo que no era "nice" (No era bueno). Los hombres llevaron a Pablo y Silas a los líderes de la ciudad (algo así como a la policía) y dijeron mentiras sobre ellos. Y aunque Pablo y Silas no habían hecho nada malo, los líderes de la ciudad creyeron en las mentiras de esos hombres y Pablo y Silas fueron llevados a la cárcel. Ni siquiera pudieron defenderse. ¡Que injusto! ¿Alguna vez te han tratado injustamente? ¿Cómo te has sentido? ¿Qué has hecho cuando te han tratado así? Deje que los niños contesten.

La Biblia nos dice que después de acusarlos con mentiras, también les pegaron y Pablo y Silas fueron llevados a la cárcel, y los metieron en lo más profundo de ese horrible lugar en donde los ataron muy fuerte para que no se escaparan. La cárcel no era un lugar muy agradable que digamos ni tampoco había mucho que hacer excepto....

Vamos a ver, ¿qué piensan ustedes que era la única cosa que Pablo y Silas podían hacer en la cárcel? Deje que los niños contesten.

Pablo y Silas estaban bien atados y no podían moverse. Pero había algo especial que estos dos amigos sí podían hacer y era... ¡CANTAR Y ORAR! Cantar puede cambiar nuestro estado de ánimo y nos ayuda a sentirnos felices. Así que no nos sorprende que estos dos amigos, aunque estaban en ese lugar tan feo, podían sentirse alegres si cantaban a Dios. ¿Cuándo cantamos, qué parte de nuestros cuerpos usamos para cantar? Nosotros usamos nuestras bocas para cantar. También podemos usar nuestras manos para aplaudir y nuestros pies para movernos. ¿A quién de ustedes le gusta cantar?

La Biblia nos relata que Pablo y Silas cantaban y oraban a toda hora, pero un día alrededor de la medianoche, mientras ellos oraban y cantaban, los otros prisioneros los escuchaban. ¿Cuáles fueron los resultados? Hubo un gran terremoto que las paredes de la cárcel temblaron con fuerza. Nosotros que vivimos en California sabemos lo que se siente estar en un temblor y da mucho miedo cuando la tierra se mueve de un lado a otro. ¡Ahora imagínense ese terremoto que hubo en la cárcel! ¡Y en la noche! El terremoto fue tan fuerte, que todas las puertas de la cárcel se abrieron y las cadenas de los presos se soltaron. Vamos a parar con la historia Bíblica y continuaremos con ella la próxima semana.

### Conexión con Jesús

Cualquiera podría decir que Pablo y Silas estaban locos por estar cantando alegremente en la cárcel. ¿Quién va a estar alegre de que lo metan a la cárcel? Ahí no se puede jugar, ni ver mucha televisión, o tener iPad, ni mucho menos comer McDonald. ¿Cómo se puede estar alegre cuando alguien te ha pegado y ha dicho mentiras de ti? A nadie le gusta que lo traten injustamente ni mucho menos que le echen mentiras solo para meternos en problemas. Pero esta historia Bíblica nos enseña que aun cuando las personas nos traten mal, nosotros podemos estar felices porque es Jesús quien da la felicidad. Van a ver días en los cuales te vas a sentir triste porque alguien dijo mentiras de ti, pero Jesús quiere verte feliz y alegre y él te puede ayudar a sentirte de esa manera. La promesa de este día nos dice que, si nosotros le pedimos a Jesús que nos de alegría, él nos la dará.

**Repite esta oración:** Señor Jesús, te pido perdón por todas las cosas malas que he hecho. Te quiero pedir que me hagas un niño (a) nuevo y me des alegría, aun cuando no me vaya bien en todo. Amén.

### Repaso de la lección

1. ¿Por qué metieron a Pablo y a Silas a la cárcel? Los metieron a la cárcel porque le hablaban a la gente de Jesús.

2. ¿Eso fue justo o injusto? Fue injusto porque ellos no habían hecho nada malo.
3. Verdadero o falso: Pablo y Silas podían moverse libremente en la cárcel. Falso. Ellos estaban bien atados y no podían moverse.
4. ¿Qué era lo único que podían hacer en la cárcel? Cantar y orar
5. Verdadero o falso: El terremoto ocurrió en la noche. Verdadero
6. ¿Por qué cantaban Pablo y Silas? Ellos cantaban porque estaban alegres.

## Juego

### Muk

Suministros: área espaciosa para sentarse en forma de un círculo.

Preparación: ninguna.

Nota para el líder: "muk" es una palabra en el lenguaje Inuit. Los Inuit son una comunidad indígena de Canadá. Esta palabra puede ser sustituida por cualquier otra palabra que el líder considere más fácil de pronunciar si así lo desea.

Instrucciones: Pídale a los niños que se sienten en un círculo, y luego pregúnteles qué tipo de cosas les hacen reír. Posibles respuestas sean chistes, película divertida, etc. Haga la siguiente pregunta: ¿por qué nos reímos cuando estamos alegres? Deje que los niños contesten.

Continúe. Antes de irnos a casa, jugaremos un juego que nos hará reír y traerá alegría a los demás. Este juego requiere que aprendamos una palabra en otro idioma. La palabra es "muk" y quiere decir "silencio."

Voy a necesitar un voluntario. Esa persona se parará en el centro del círculo y señalará a alguien. La persona señalada debe decir la palabra "muk" y permanecer totalmente inmóvil sin sonreír mientras que la persona en el centro del círculo hace todo lo que puede para hacer que él o ella se ría. Puede hacer caras chistosas o cosas que causen risa. El objetivo es que el niño se ría.

Si el niño (a) no se ríe, entonces la persona en el centro del círculo señalará a otro niño. La persona señalada debe responder diciendo "muk muk" dos veces, pero sin reír y luego debe permanecer en silencio. Una vez más, la persona en el centro del círculo tratará de que ese niño(a) se ría. Si el segundo niño tampoco se ríe, entonces la persona en el centro del círculo escogerá a un tercer niño. Ese tercer niño(a) responderá diciendo "muk, muk, muk" tres veces, pero sin reír y una vez más el del círculo hará todo lo posible para que ese niño(a) se ría.

Cualquier niño(a) que se ría primero, reemplazará a la persona en el centro del círculo y el juego comenzará otra vez.

## Manualidad

Suministros: patrón de llave, foam de color azul cielo, lapiceros, marcadores o sharpies.


**Preparación de antemano:** tenga pre-cortado los patrones de las llaves. Traiga con usted el llavero de promesas.

**Instrucciones:** entregue a cada niño una llave, un lapicero, marcador o sharpie. Que los niños escriban la promesa del día en español del lado de enfrente y en inglés en la parte de atrás de la llave. Opcional: si desea, puede decorar la llave con calcomanías, glitter, u otro tipo de adornos. Muestre el llavero de promesas y repase con los niños las promesas que hemos aprendido. Cuando termine con la llave del día de hoy, agréguela al llavero. Dígale a los niños que ya tenemos tres llaves y solamente nos faltan dos más

*\*Motive a los niños a asistir la próxima semana para recolectar la cuarta llave de promesa.*

*\* No olvide tener patrones extras de la semana 1 & 2 por si algún niño nuevo viene a la escuelita de extensión.*

**Jesús me da alegría (Juan 16:24). Jesus gives me joy (John 16:24).**



## Semana 4

### Salvación

**Historia Bíblica:** Pablo y el carcelero (Hechos 16:25-34)

**Promesa por memorizar:** Hechos 2:21 (NTV) pero todo el que invoque el nombre del Señor será salvo.

### Enseñanza Bíblica

La semana pasada aprendimos de dos amigos. ¿alguien se acuerda de sus nombres? Deje que los niños contesten. Diga: Uno se llamaba... Pablo y el otro... Silas. Aprendimos que los dos estaban en la cárcel. (Brevemente, repase la enseñanza de la semana pasada). En el día de hoy, vamos a ver qué fue lo que pasó después de que las puertas de la cárcel se abrieron y las cadenas de los presos se soltaron.

La Biblia nos cuenta que el carcelero (la persona que estaba a cargo de cuidar la cárcel), se despertó por el temblor del terremoto y vio que las puertas de la prisión estaban abiertas. Inmediatamente pensó que todos los prisioneros se habían escapado (por lo cual habría sido castigado terriblemente porque no cumplió con su trabajo de mantener a todos los presos adentro). Así que hizo algo que no fue agradable. ¿Qué piensan que hizo? Deje que los niños hagan sus predicciones. Continúe: el carcelero sacó su espada y estaba a punto de lastimarse a sí mismo, pero Pablo le gritó: "¡Alto! ¡No te lastimes! ¡Estamos todos aquí!"

Cuando el carcelero escuchó esto, pidió que le pasaran unas luces para ver si era cierto y corrió a la celda de la prisión donde cayó frente a Pablo y Silas. ¡ah!, ¡uf! ¡Qué alivio! ¡Pablo tenía razón! ¡Nadie se escapó de la cárcel! Después el carcelero, todo tembloroso de miedo les preguntó a Pablo y a Silas: "Señores, ¿qué debo hacer para ser salvo? Pausa. ¿Ustedes que piensan niños? ¿Qué hay que hacer para ser salvo? ¿Alguien tiene una idea? Deje que los niños contesten.

Aquí está la respuesta. Pablo y Silas le respondieron: "Cree en el Señor Jesús, y serás salvo, tú y *toda* tu familia. " Ellos compartieron el mensaje de Jesús con él. Así como nosotros hemos estado compartiendo con ustedes acerca de Jesús y de sus promesas. Así que el carcelero junto con toda su familia creyó en Jesús y después él les lavó las heridas, y él y toda su familia fueron bautizados. Al final, la Biblia nos dice que el carcelero los llevó a su casa y les dio algo de comer. El carcelero y su familia estaban muy contentos por haber creído en Dios.

## Conexión con Jesús

¿Qué debo hacer para ser salvo? Esa fue la pregunta que el carcelero le hizo a Pablo. A veces para lograr algo, tenemos que hacer algo o poner de nuestra parte. Por ejemplo, para agarrar buenos grados hay que hacer la tarea. Para agarrar una "A" en el examen de matemáticas, hay que estudiar y practicar los números. Para que mamá o papá nos compren un juguete, hay que portarnos bien. Para que nos lleven al parque, hay que alistarse. En fin, hay muchos ejemplos, pero casi siempre se necesita hacer algo. Para nosotros es igual. Si queremos que Dios nos salve del pecado, necesitamos pedirle perdón y creer en su Hijo Jesús.

**Repite esta oración:** Señor Jesús, yo creo en ti y creo en tu promesa de salvación para mi vida. Deseo que me perdones de todos los pecados que he cometido. Quiero ser una nueva persona en ti. Escribe mi nombre en el libro de la vida, amén.

## Repaso de la lección

1. ¿Qué pensó el carcelero cuando vio que las puertas de la cárcel estaban abiertas? Que los presos se habían escapado.



2. ¿Qué le gritó Pablo al carcelero cuando estaba a punto de lastimarse con su espada? Pablo le dijo que se detuviera; que todos estaban ahí; y que nadie había escapado.
3. ¿Qué tenía que hacer el carcelero para ser salvo? Creer en Jesús.
4. Y nosotros, ¿qué debemos hacer para ser salvos? También creer en Jesús.
5. Al final de la historia Bíblica, ¿por qué estaban contentos el carcelero y su familia? Porque habían creído en Jesús y fueron salvos.

## Juego

### ¡Sálvame!

Suministros: cinta adhesiva, pequeña cobija delgada o una toalla mediana, y una variedad de objetos blandos como pelotas o bloques de espuma (foam ball/ foam blocks), pelotas de playa, bolitas hechas de papel arrugado y globos.

Preparación: Prepare un área de juego al aire libre. Usando la cinta adhesiva, marque dos líneas paralelas que estén a quince pies de distancia. Divida los objetos blandos para que cada lado tenga un número igual.

Instrucciones: Round #1: forme dos equipos y haga que un equipo se pare detrás de cada línea. Dígale a los niños que cuando usted diga "GO" ellos tendrán dos minutos para arrojar sus objetos al otro lado de la línea. Anime a los equipos a tratar de deshacerse de todos sus objetos para que ninguno quede en su lado de la línea. Después de dos minutos detenga el juego y vea qué lado tiene más objetos.

Luego reúna a los niños y lea la promesa Bíblica en voz alta. "Pero todo el que invoque el nombre del Señor será salvo." ¿Qué nos dice este versículo que hagamos? Respuesta = que invoquemos, hablemos, confesemos etc. ¿y de que seremos salvos? Deje que los niños compartan sus ideas u opiniones.

Diga: Jesús llevó nuestros pecados a la cruz, sufrió, murió y resucitó por nosotros. Gracias a Jesús viviremos para siempre, pero tenemos que hacer algo especial para que eso suceda y es pedirle a Jesús que nos salve de nuestro pecado. De eso seremos salvos ¡Eso es la salvación!

Round #2: Ahora deje que los niños se turnen para "salvar" a sus compañeros de equipo de los objetos. Pida a un equipo que se pare detrás de una línea. Deles la manta pequeña o la toalla mediana a dos niños de ese equipo, y haga que los niños desenrollen la manta / toalla para usarla como escudo.

Pídale al otro equipo que reúna todos los objetos blandos y que se paren detrás de la línea opuesta, a quince pies de distancia. Cuando diga "GO", haga que un equipo arroje sus objetos al otro equipo mientras los dos niños usan la manta / toalla para atrapar o bloquear los objetos y evitar que los demás sean lastimados. Vuelva a jugar y deje que cada equipo experimente la salvación de los objetos. Deje que diferentes niños sostengan la manta / toalla.

Al final del juego, discuta estas preguntas:

1. ¿Cómo salvaste a tu compañero de ser lastimado por los objetos?
2. ¿Cómo nos salva Jesús?

## Manualidad

Suministros: patrón de llave, foam de color blanco, lapiceros, marcadores o sharpies.


Preparación de antemano: tenga pre-cortado los patrones de las llaves. Traiga con usted el llavero de promesas.

Instrucciones: entregue a cada niño una llave, un lapicero, marcador o sharpie. Que los niños escriban la promesa del día en español del lado de enfrente y en inglés en la parte de atrás de la llave. Opcional: si desea, puede decorar la llave con calcomanías, glitter, u otro tipo de adornos. Muestre el llavero de promesas y lea junto con los niños las promesas de las tres semanas pasadas. Cuando termine con la llave del día de hoy, agréguela al llavero. Dígale a los niños que ya tenemos cuatro llaves y solo nos falta una más.

*\*Continúe motivando a todos los niños a asistir a la próxima clase, porque será la última semana y no solo obtendrán la última llave para completar sus llaveros, sino que también serán premiados.*

*\* No olvide tener patrones extras de la semana 1,2, & 3 por si algún niño nuevo viene a la escolita de extensión.*

## Jesús me salva (Hechos 2:21). Jesus saves me (Acts 2:21).



Enfrente



Atrás

## Semana 5

### Esperanza

**Historia Bíblica:** Jesús resucita al hijo de la viuda de Naín (Lucas 7: 11-17)

**Promesa por memorizar:** Hebreos 13:5 (NTV) ...Nunca te fallaré. Jamás te abandonaré.

## Enseñanza Bíblica

Mientras Jesús y sus discípulos se encaminan a la ciudad de Naín, una viuda junto con un grupo de personas se dirigía al cementerio. Ser viuda quiere decir que el esposo había muerto y ya no estaba con ella. La Biblia nos dice que el único hijo de esta mujer acababa de morir y por eso iban al cementerio a enterrarlo. ¿Alguna vez se han sentido tristes? Deje que los niños contesten.

La mujer debió haber pensado que todo había acabado. Su único hijo había muerto y ella estaba sola en este mundo, sin esposo y sin ningún otro familiar, ¿quién la iba ayudar ahora? ¿Quién iba a cuidar de ella? Realmente era una situación muy triste.

Y la mujer estaba tan triste y llorando por su hijo que ni siquiera se dio cuenta en qué momento Jesús llegó y se le acercó. Jesús se compadece de ella al verla llorar. Así que cuando Jesús se le acercó, le dio palabras de consuelo y le dijo, "No llores". Y luego Jesús hizo un milagro. ¿Qué milagro creen ustedes que hizo Jesús? Deje que los niños contesten.

La Biblia no nos dice que la mamá de este muchacho le pidió a Jesús por un milagro. Ella estaba demasiado triste que no tenía fuerzas ni para hacer una oración. Pero niños, Jesús conoce nuestro corazón y nuestra vida, él sabe que es lo que necesitamos y a veces sin que le pidamos, Jesús se acerca a nosotros y nos bendice. Lo hace solo porque nos ama y nos quiere ver bien. ¡Jesús se compadece de nosotros!

Jesús no quería ver triste a la mamá, así es que, hizo lo siguiente. Jesús, quien es dador de la vida, le regresó a su hijo al resucitarlo, Sí... (lo resucitó). El muchacho volvió a vivir y ya no estaba muerto. Ese fue el gran milagro que Jesús hizo por ella y por el muchacho ese día.

Jesús quiere hacer lo mismo con nosotros también. Jesús nos quiere dar esperanza de una vida eterna. En la semana 1, hablamos de que era la vida eterna, ¿alguien se acuerda que significa vida eterna? Espere por las respuestas y luego diga que la vida eterna significa, que aun después de la muerte física, Jesús quiere que vivamos con él para siempre, donde no habrá más dolor, ni tristezas; al contrario, todo será alegría, paz.

## Conexión con Jesús

Muchos niños pasan por pruebas cuando son pequeños. Algunos pueden llegar a experimentar la muerte de un ser querido, u otras situaciones difíciles, pero la promesa de Jesús es que nunca los dejará ni los abandonará, siempre les dará consuelo. Jesús no los dejará solos en las batallas de la vida diaria. A veces nos hemos preguntado si Dios se da cuenta de nuestras lágrimas, de nuestros problemas o incluso, quizás nos hemos preguntado si le importamos a alguien. Quizás en este momento el corazón del niño o adulto está triste y se siente solo(a) y sin esperanza. Quizás se está preguntando, ¿y ahora quién me va a ayudar? La verdad es que

hay alguien que se preocupa por ellos y quiere ayudarlos en esos momentos difíciles. A lo mejor, nadie sabe lo que está pasando en su familia, pero hay que decirles que Jesús siempre está pendiente de lo que les sucede. Jesús conoce todos sus problemas. Él los ve cuando lloran, cuando están tristes y Él tiene compasión cuando los ve sufrir. Comente que nosotros no podemos ver a Jesús con nuestros ojos físicos, pero que confiamos con todo nuestro corazón en todas las promesas que él nos ha hecho, y las cuales hemos compartido con ellos todas estas semanas. Comparta con los niños y adultos que Jesús es nuestra esperanza y que en los momentos difíciles podemos estar seguros de que él estará con nosotros y no nos fallará, no nos dejará solos ni mucho menos nos abandonará. Él lo prometió y lo que él promete, lo cumple.

**Repitan esta oración:** Señor Jesús, en este día te pido que entres en mi corazón, perdones todos mis pecados y me ayudes en los momentos difíciles de la vida. Quiero que la promesa de esta semana se haga realidad en mi vida. Amén.

### Repaso de la lección

1. ¿Para dónde iba la mujer? Al cementerio
2. ¿Por qué estaba triste? Porque su hijo se había muerto.
3. ¿Qué sintió Jesús cuando vio a la mujer llorar? Sintió compasión
4. ¿Qué milagro hizo Jesús? Le devolvió la vida al hijo y el hijo ahora estaba vivo (resucitó)
5. ¿Qué nos quiere dar Jesús a nosotros? Vida eterna, esperanza

### Manualidad


Suministros: patrón de llave, foam de color amarillo para las llaves y foam de cualquier color para el cono de helado. También necesita lapiceros, marcadores o sharpies, una perforadora de papel (abre hoyos), y limpiapipas de cualquier color para cada niño.

Preparación de antemano: tenga pre-cortado los patrones de las llaves y el patrón del cono de helado. Utilice los colores que usted desee para el cono de helado. Traiga con usted el llavero de promesas.

Instrucciones: entregue a cada niño una llave, un lapicero, marcador o sharpie. Que los niños escriban la promesa del día en español del lado de enfrente y en inglés en la parte de atrás de la llave. Opcional: si desea, puede decorar la llave con calcomanías, glitter, u otro tipo de adornos. Para decorar el cono puede utilizar cualquier adorno como pom pom, bolitas de foam etc. Después que los niños terminen con sus llaves, entrégueles el patrón de cono de helado y deje que ellos escriban la frase "llaves de promesas" enfrente y "key promises" atrás de sus helados. Permita que luego lo decoren a su manera. Mientras ellos decoran, utilice el abre hoyos para hacer un agujero en el centro de las llaves. Una vez que terminen de decorar su cono de helados, dele el limpiapipas y que ellos metan las llaves en su *LLAVERO DE PROMESAS*.

Muestre su propio llavero de ejemplo y lea junto con los niños todas las promesas que están escritas en cada llave incluyendo la del día de hoy. Felicite y premie a todos los niños que tienen su llavero de promesas terminado.

**Jesús me da esperanza (Hebreos 13:5). Jesus gives me hope (Hebrews 13:5).**



**Para finalizar**

Concluya diciendo las siguientes palabras: Hoy es nuestro último día de escuela de extensión y estamos muy contentos de que hayas estado con nosotros cada semana de la escuelita de extensión aprendiendo acerca de las promesas de Jesús. Esperamos que hayas colectado las cinco llaves de promesas para ti. Si te hace falta una o ya se te perdieron o no estuviste en el día que la hicimos, puedes quedarte a hacerlas hoy; hemos traído el material para que las hagas. Agradezca a todos los presentes e invítelos a su iglesia para la escuela de verano.

# Manualidad



Enfrente



Atrás

---

# Patrones

